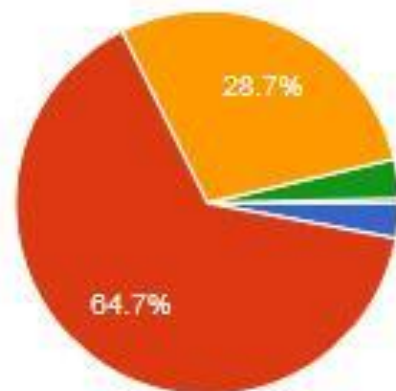


Resultados da Auditoria Ambiental - alunos

Alunos participantes

Idade dos alunos participantes

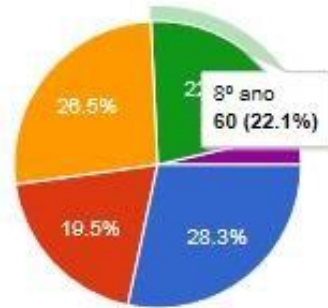
Que idade tens?



menos de 10 anos	8	2.9%
entre 10 e 12 anos	176	64.7%
entre 13 e 14 anos	78	28.7%
15 anos	9	3.3%
mais de 15 anos	1	0.4%

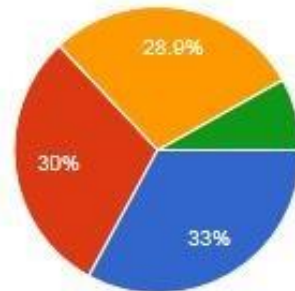
Turmas e ano de escolaridade

Seleciona o ano de escolaridade que frequentas.



5º ano	77	28.3%
6º ano	53	19.5%
7º ano	72	26.5%
8º ano	60	22.1%
9º ano	10	3.7%
VOC	0	0%

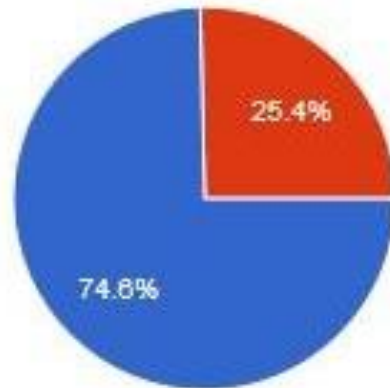
Seleciona a turma a que pertences.



A1	89	33%
B1	81	30%
C1	78	28.9%
D1	22	8.1%
VOC	0	0%

Resíduos

Em tua casa é habitual separar alguns resíduos e colocá-los para reciclar por exemplo no ecoponto?



Sim	203	74.6%
Não	69	25.4%

Resíduos - separação

Papel [Se sim, quais?]



Metais/Latas [Se sim, quais?]



Vidro [Se sim, quais?]



Plásticos [Se sim, quais?]



Resíduos - separação

Orgânicos [Se sim, quais?]



Outros resíduos? Indica quais?

NENHUM

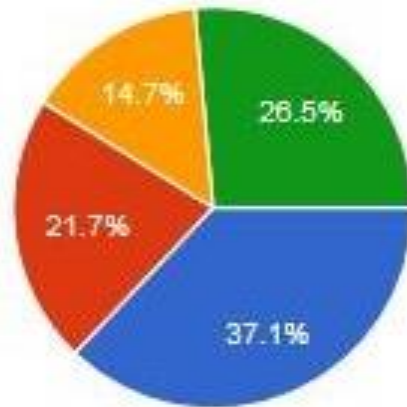
latas, garrafas, garrafas de vidro, plásticos de sacos de bolachas,...

nao

rolhas de garrafa

Resposta correta: Reduzir-Reutilizar-Reciclar

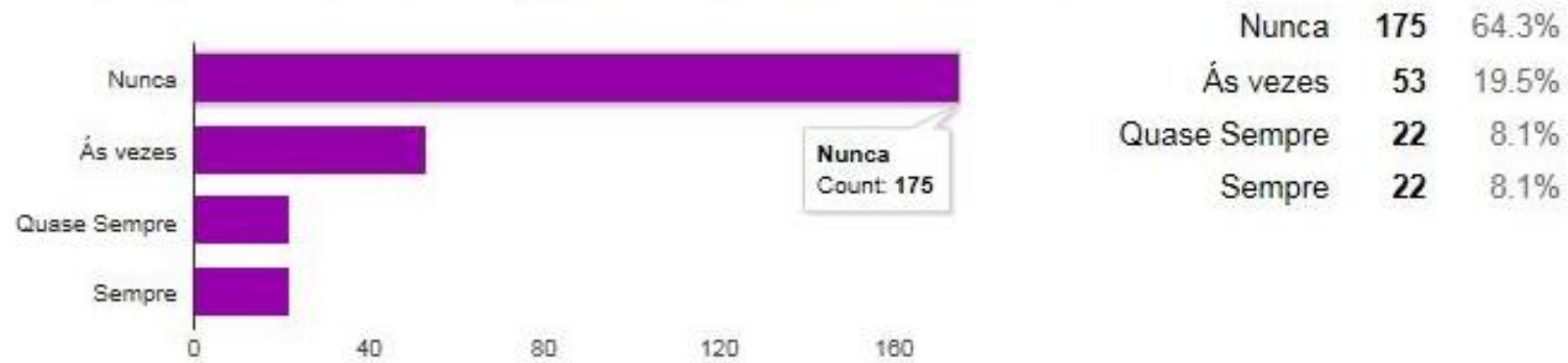
O significado da política dois 3R's é ...



Reduzir, Reciclar e Reutilizar.	101	37.1%
Reciclar, Reutilizar e Reduzir.	59	21.7%
Reciclar, Reduzir e Reutilizar	40	14.7%
Reduzir, Reutilizar e Reciclar .	72	26.5%

Água

a torneira do lavatório está aberta? [Quando lavas os dentes...]



Refere o nome do rio ou ribeiro que conheças na região e que já tenhas visitado.

rio douro

RIO DOURO

Douro

rio ave

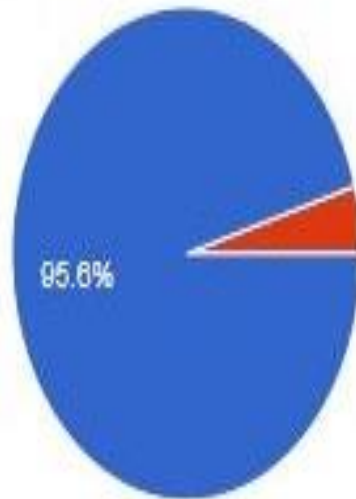
Rio Douro

Ribeira de Alvarelhos

Rio Douro

Energia

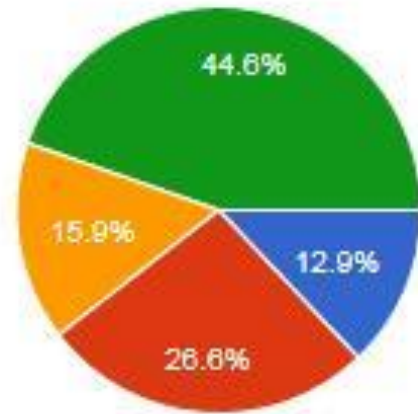
Quando não vai estar mais ninguém na sala ou no quarto durante um longo período, costumamos apagar a luz ao sair?



Sim	259	95.6%
Não	12	4.4%

Energia

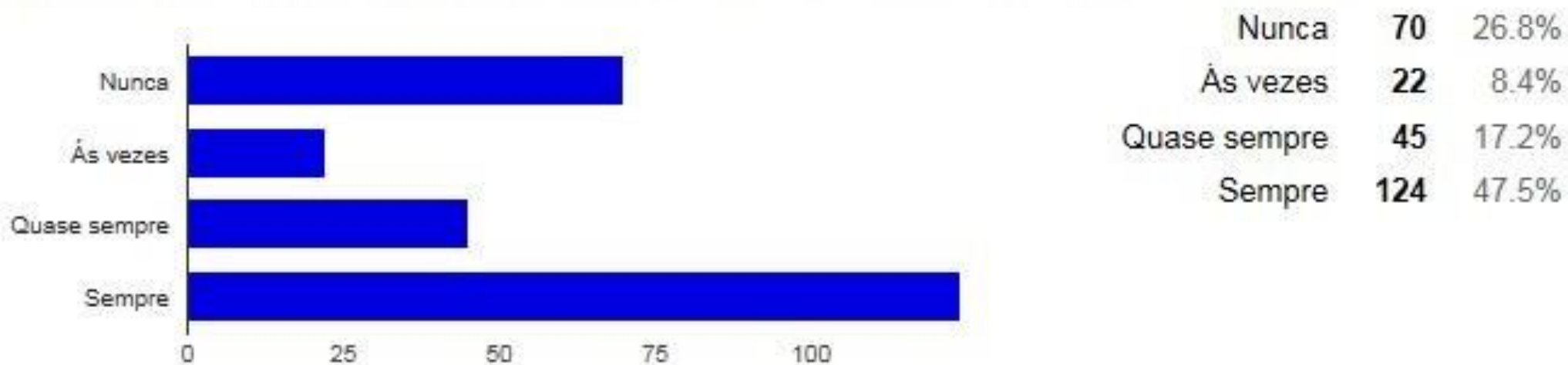
Lá em casa é costume apagar a televisão deixando-a em Stand By (desligar com o comando)



Nunca	35	12.9%
Às vezes	72	26.6%
Quase sempre	43	15.9%
Sempre	121	44.6%

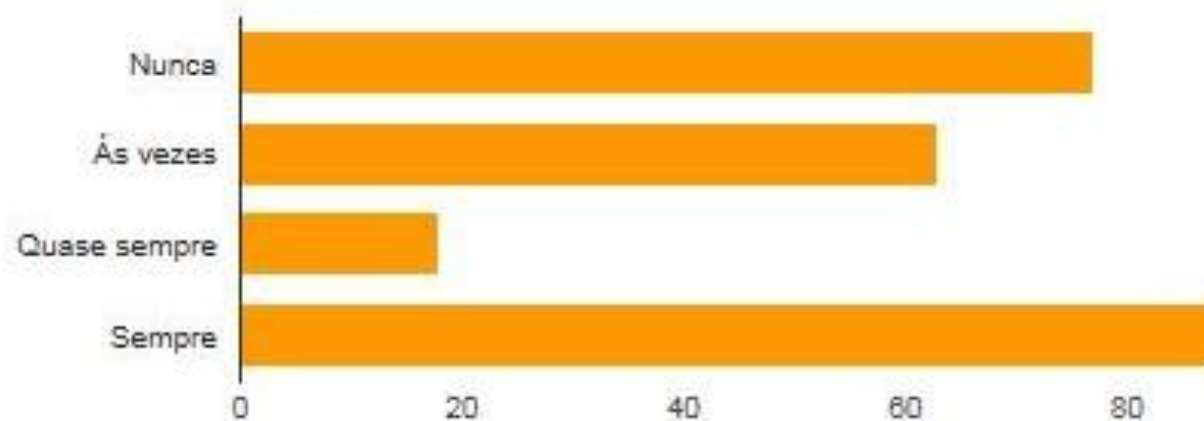
Mobilidade

A pé, de bicicleta ou transportes públicos. [Como te deslocas para a escola?]



Mobilidade

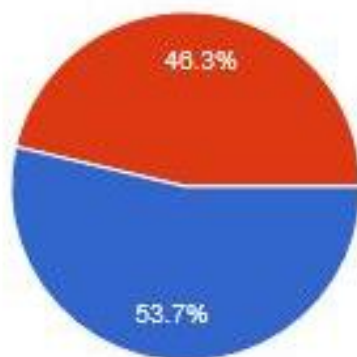
Em viatura privada. [Como te deslocas para a escola?]



Nunca	77	31.3%
Às vezes	63	25.6%
Quase sempre	18	7.3%
Sempre	88	35.8%

Mobilidade

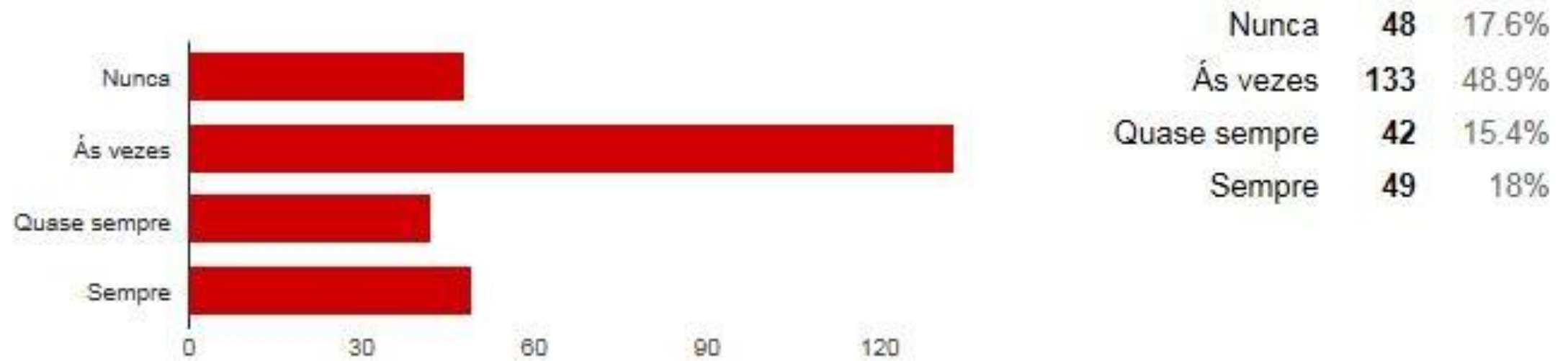
Se pudesses optar entre autocarro e comboio para o mesmo percurso, qual, escolherias?



Comboio	146	53.7%
Autocarro	126	46.3%

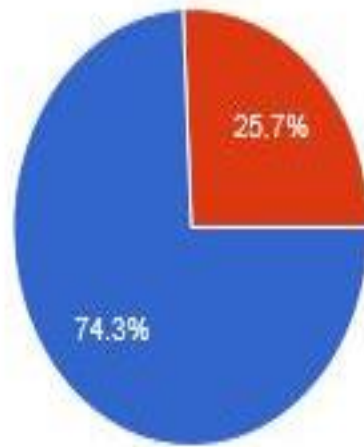
Ruído

Unnamed Row 1 [Costumas ouvir música muito alto?]



Ruído

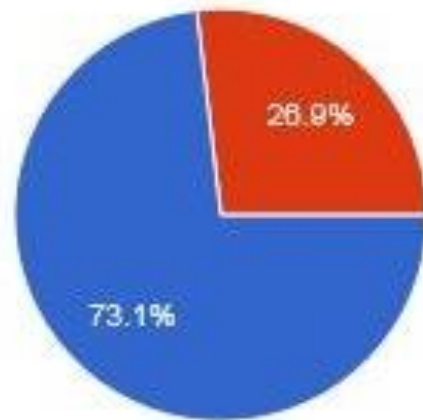
Se for lançada uma campanha de limpeza ou embelezamento dos recreios da escola, gostarias de participar?



Sim	202	74.3%
Não	70	25.7%

Limpeza de ecossistemas

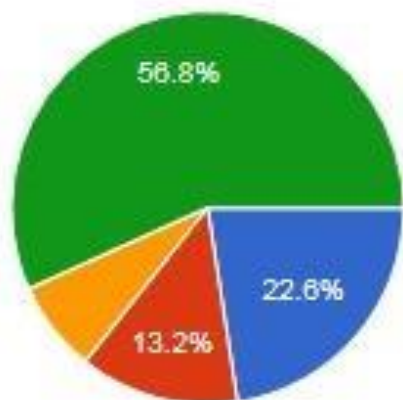
Se existisse uma campanha de limpeza de praia, gostarias de participar?



Sim	196	73.1%
Não	72	26.9%

Plantas autóctones

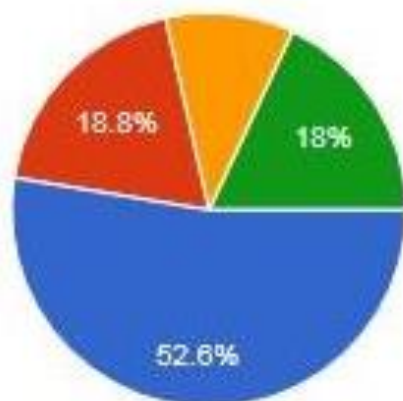
Seleciona dois exemplos de plantas autóctones.



Jacintos de água e Penachos	60	22.6%
Morangueiro e bananeira	35	13.2%
Sapinho-das-praias e Sabina-das-praias	20	7.5%
Eucalipto e o Carvalho	151	56.8%

Plantas autóctones

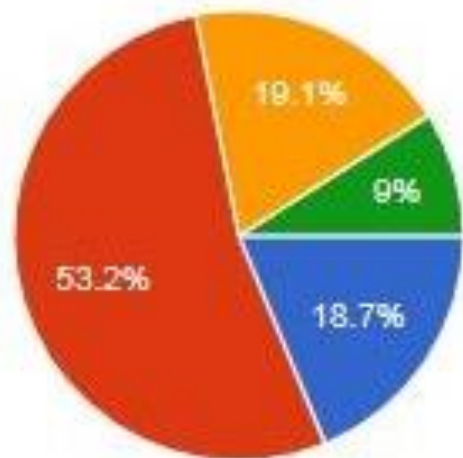
Dá dois exemplos de plantas exóticas e/ou invasoras?



Chorão das praias e Jacintos de água	140	52.6%
Carvalho e o Azevinho	50	18.8%
Castanheiro e o Eucalipto	28	10.5%
Carvalho e o Eucalipto	48	18%

Consumo

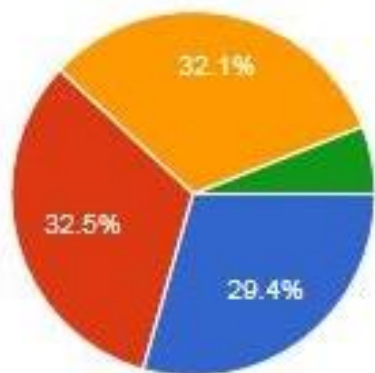
Na tua casa existe o hábito de comprar produtos biológicos?



Nunca	50	18.7%
Às vezes	142	53.2%
Quase sempre	51	19.1%
Sempre	24	9%

Consumo sustentável

Refere duas vantagens dos produtos de produção biológica



Gera menos poluição produtos com mais sabor	78	29.4%
Melhor qualidade dos produtos em termos de tamanho e sabor	86	32.5%
Produção que gera menos resíduos e não prejudica o ambiente	85	32.1%
Maior consumo de água e de pesticidas	16	6%

Sabes que produtos pode oferecer uma floresta saudável? Dá exemplos desses produtos.

oxigénio

papel , eucalipto e carvalho

cugumelos

resina

frutos

madeira oxigenio

ar

Já visitaste uma floresta? Refere onde é essa floresta.

S. Gens

a frente de minha casa .

sim, alvarelhos

já no Brazil

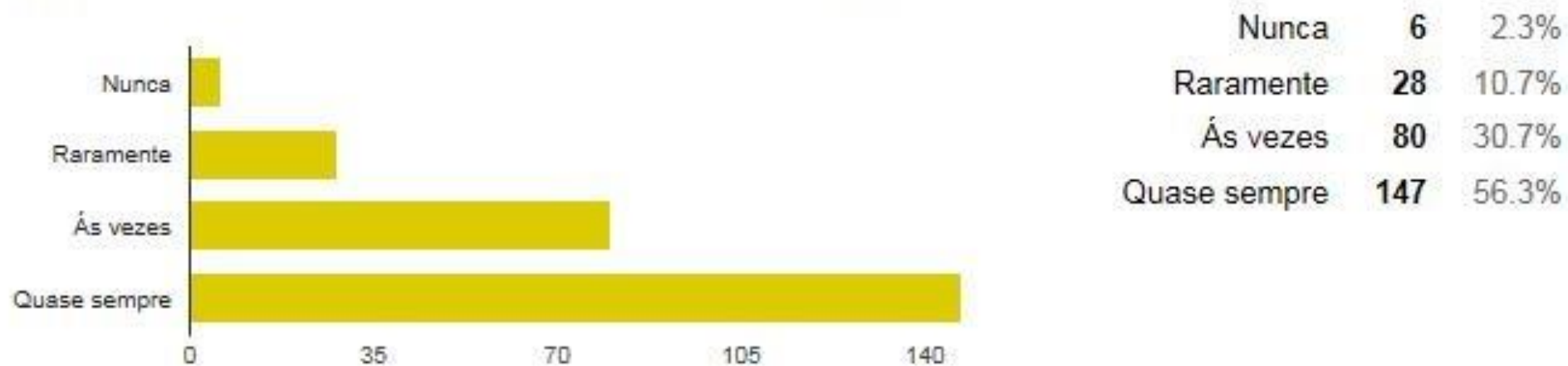
espanha

Sim.Fica no Marão.

guidoes

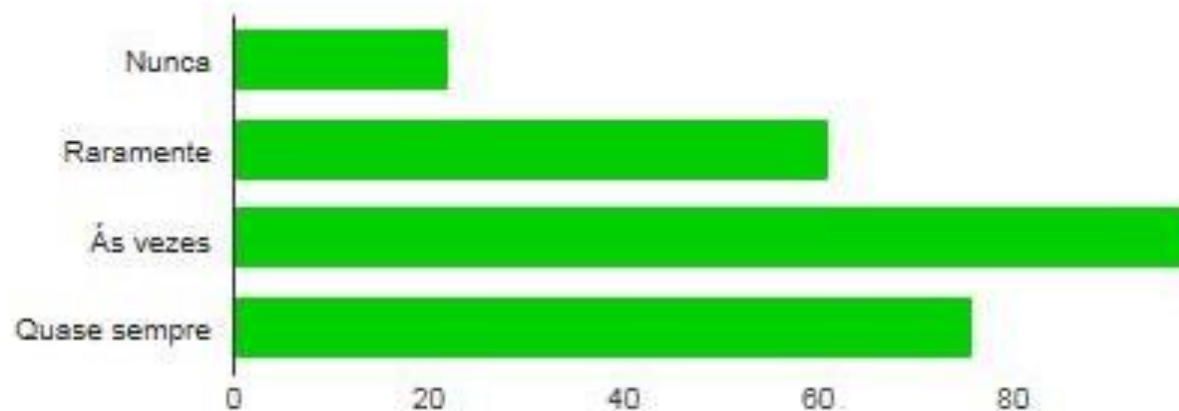
Hábitos de consumo - alimentação

Sopa [Com que frequência comes em casa os seguintes alimentos durante o almoço/jantar?]



Hábitos de consumo - alimentação

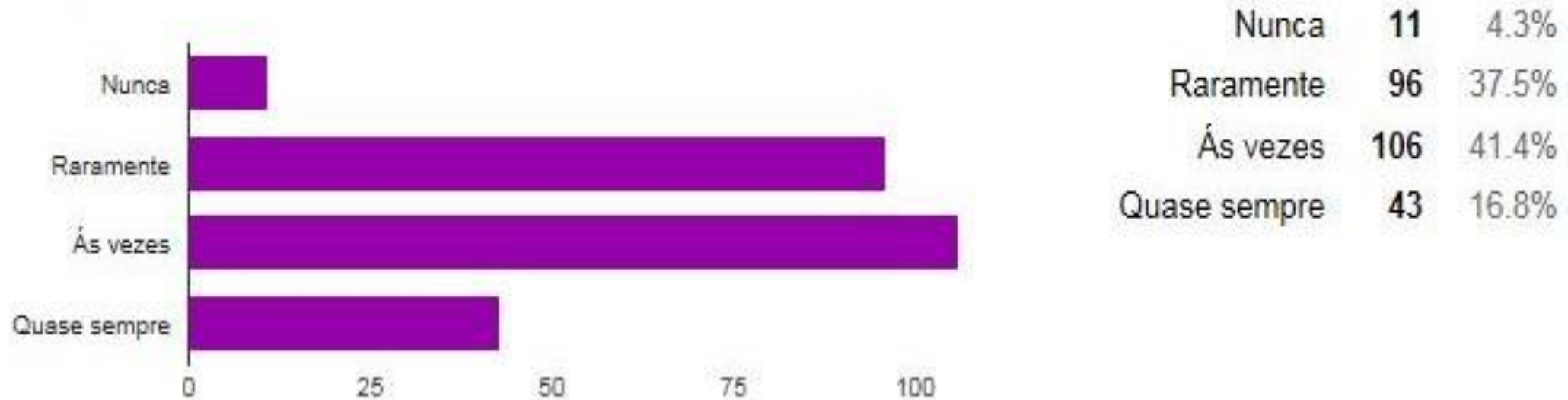
Legumes [Com que frequência comes em casa os seguintes alimentos durante o almoço/jantar?]



Nunca	22	8.6%
Raramente	61	23.7%
Às vezes	98	38.1%
Quase sempre	76	29.6%

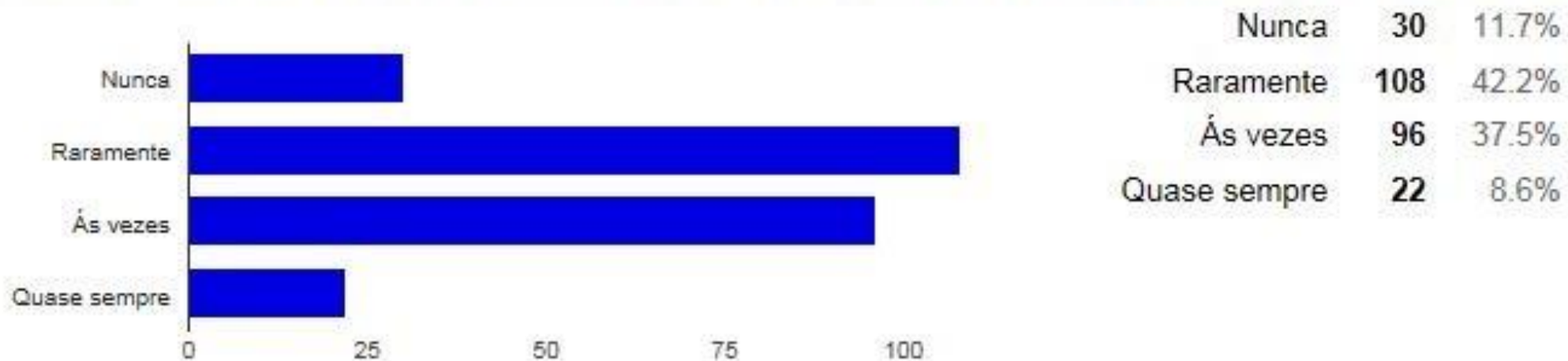
Hábitos de consumo - alimentação

Refrigerantes [Com que frequência comes em casa os seguintes alimentos durante o almoço/jantar?]



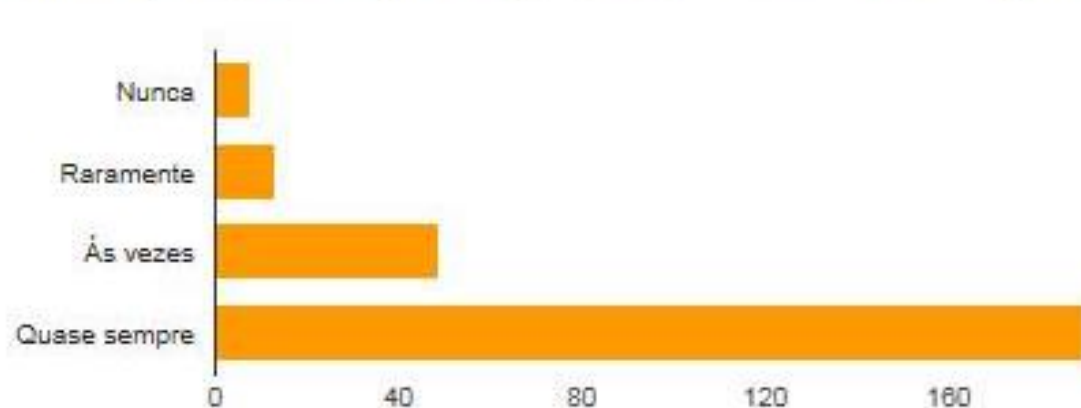
Hábitos de consumo - alimentação

Doces [Com que frequência comes em casa os seguintes alimentos durante o almoço/jantar?]



Hábitos de consumo - alimentação

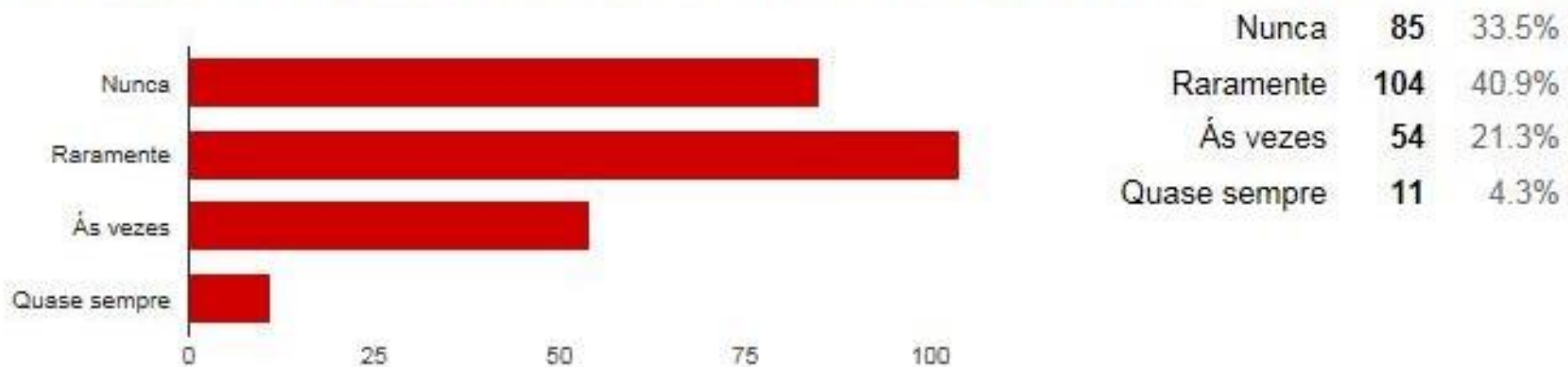
Leite/iogurte [Com que frequência consumes as seguintes alternativas de Pequeno-Almoço durante a semana?]



Nunca	8	3.1%
Raramente	13	5%
Às vezes	49	18.8%
Quase sempre	190	73.1%

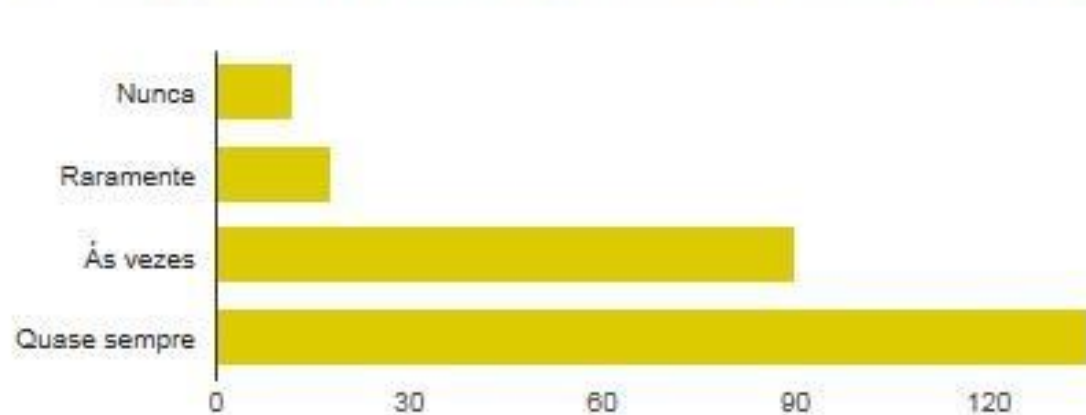
Hábitos de consumo - alimentação

Bolos [Com que frequência consumes as seguintes alternativas de Pequeno-Almoço durante a semana?]



Hábitos de consumo - alimentação

Pão/Cereais [Com que frequência consomes as seguintes alternativas de Pequeno-Almoço durante a semana?]



Nunca	12	4.7%
Raramente	18	7%
Às vezes	90	35.2%
Quase sempre	136	53.1%

Hábitos de consumo - alimentação

Fruta [Com que frequência consomes as seguintes alternativas de Pequeno-Almoço durante a semana?]

