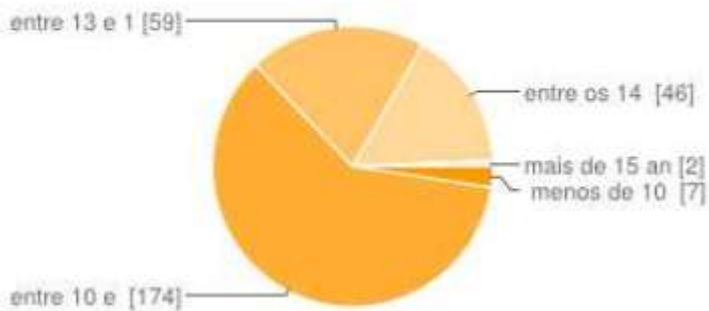




## Resultados da Auditoria Ambiental da Escola Básica do Castro (Questões de resposta fechada)

### Que idade tens?

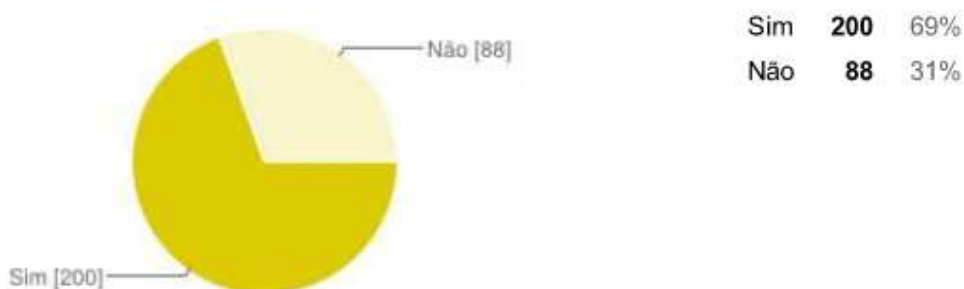


menos de 10 anos	7	2%
entre 10 e 12 anos	174	60%
entre 13 e 14 anos	59	20%
entre os 14 anos e 15 anos	46	16%
mais de 15 anos	2	1%

### Seleciona o ano de escolaridade que frequentas.

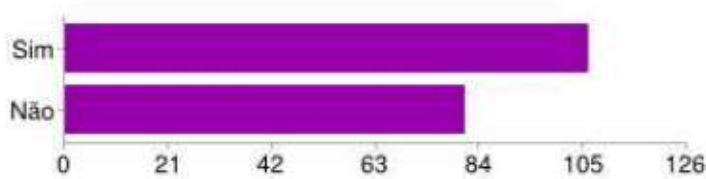


### Em tua casa é habitual separar alguns resíduos e colocá-los para reciclar por exemplo no ecoponto?

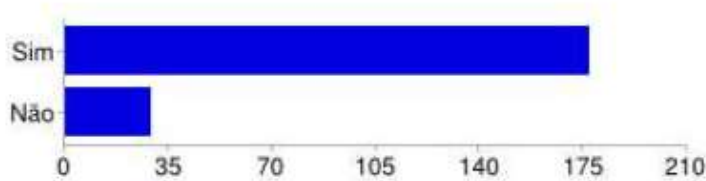


**Papel [Se sim, quais?]**

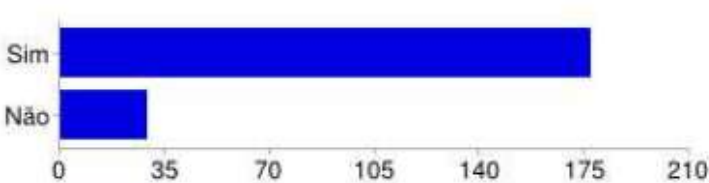
Sim **167** 58%  
 Não **36** 13%

**Metais/Latas [Se sim, quais?]**

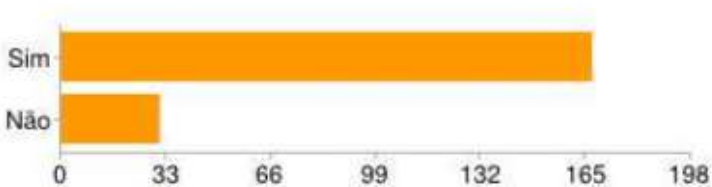
Sim **106** 37%  
 Não **81** 28%

**Vidro [Se sim, quais?]**

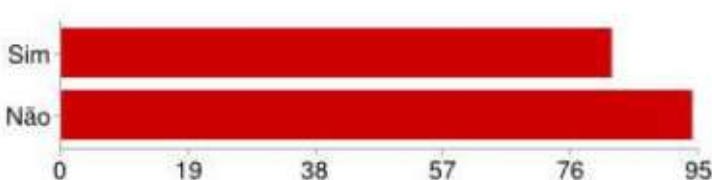
Sim **177** 61%  
 Não **29** 10%

**Vidro [Se sim, quais?]**

Sim **177** 61%  
 Não **29** 10%

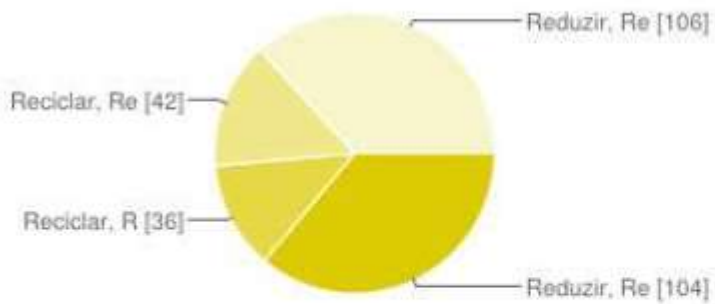
**Plásticos [Se sim, quais?]**

Sim **167** 58%  
 Não **31** 11%

**Orgânicos [Se sim, quais?]**

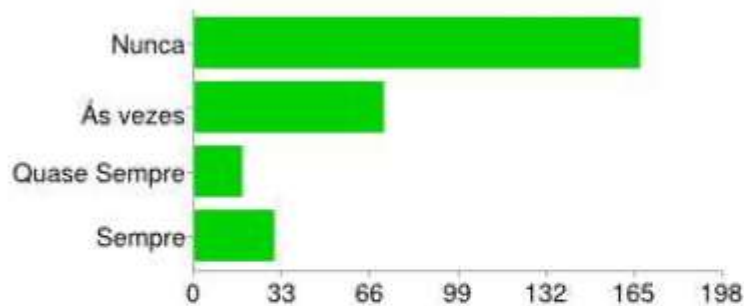
Sim **82** 28%  
 Não **94** 33%

### O significado da política dois 3R's é ...



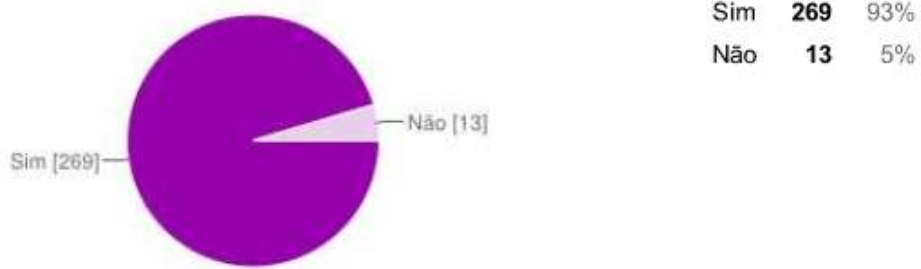
Reduzir, Reciclar e Reutilizar.	<b>104</b>	36%
Reciclar, Reutilizar e Reduzir.	<b>36</b>	13%
Reciclar, Reduzir e Reutilizar	<b>42</b>	15%
Reduzir, Reutilizar e Reciclar .	<b>106</b>	37%

### a torneira do lavatório está aberta? [Quando lavas os dentes...]

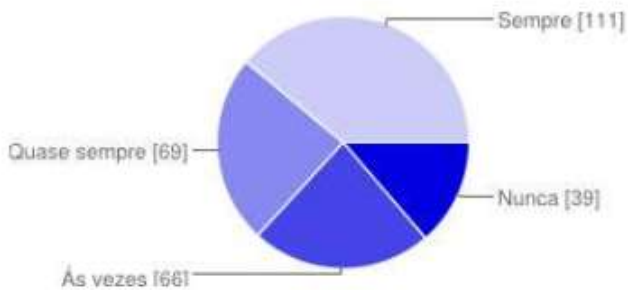


Nunca	<b>167</b>	58%
Às vezes	<b>71</b>	25%
Quase Sempre	<b>18</b>	6%
Sempre	<b>30</b>	10%

**Quando não vai estar mais ninguém na sala ou no quarto durante um longo período, costumamos apagar a luz ao sair?**

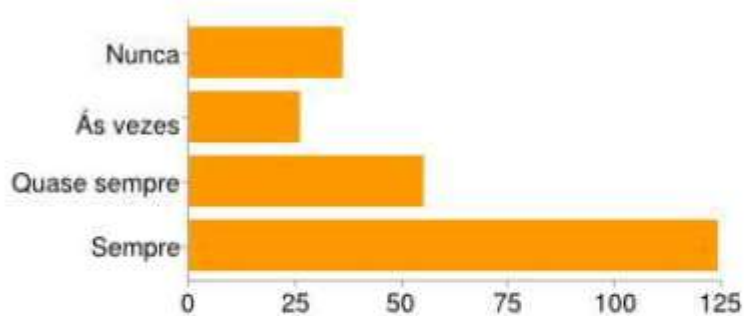


**Lá em casa é costume apagar a televisão deixando-a em Stand By (desligar com o comando)**

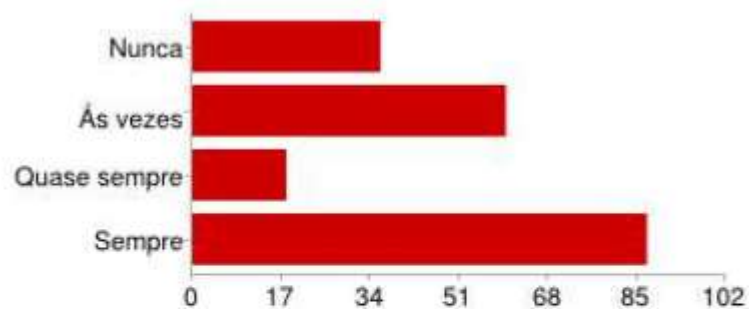


Resposta	Quantidade	Porcentagem
Nunca	39	14%
Às vezes	66	23%
Quase sempre	69	24%
Sempre	111	39%

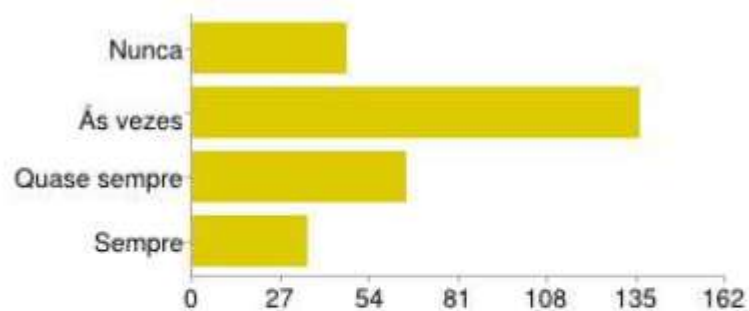
**A pé, de bicicleta ou transportes públicos. [Como te deslocas para a escola?]**



Resposta	Quantidade	Porcentagem
Nunca	36	13%
Às vezes	26	9%
Quase sempre	55	19%
Sempre	124	43%

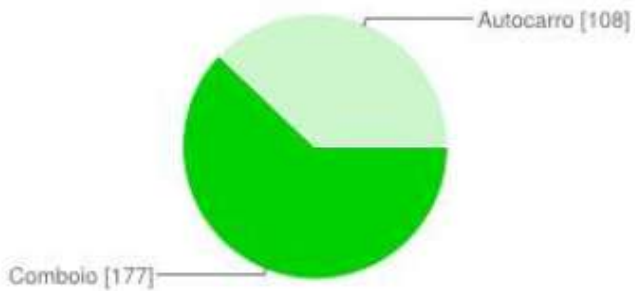
**Em viatura privada. [Como te deslocas para a escola?]**

Nunca	<b>36</b>	13%
Às vezes	<b>60</b>	21%
Quase sempre	<b>18</b>	6%
Sempre	<b>87</b>	30%

**Costumas ouvir música muito alto?**

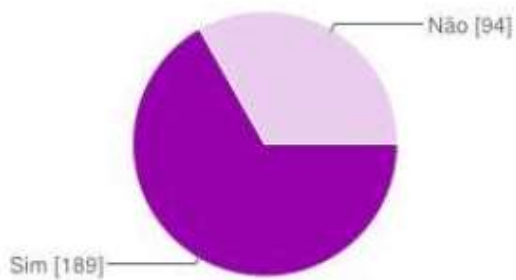
Nunca	<b>47</b>	16%
Às vezes	<b>136</b>	47%
Quase sempre	<b>65</b>	23%
Sempre	<b>35</b>	12%

**Se pudesses optar entre autocarro e comboio para o mesmo percurso, qual, escolherias?**



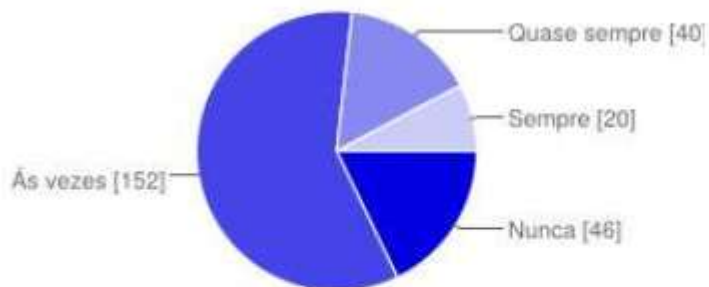
Comboio	<b>177</b>	61%
Autocarro	<b>108</b>	38%

**Se for lançada uma campanha de limpeza ou embelezamento dos recreios da escola, gostarias de participar?**



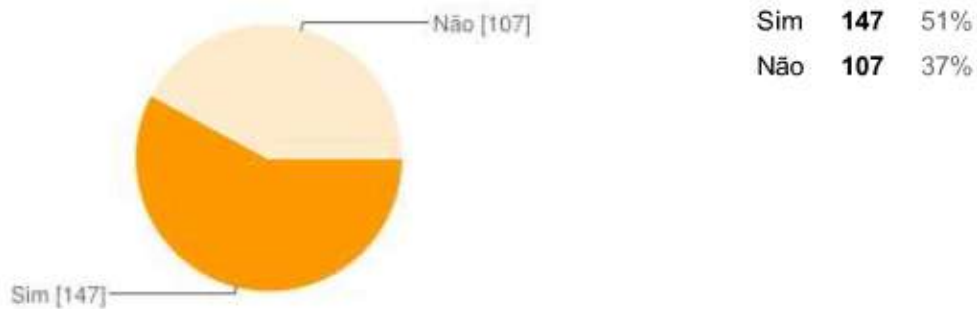
Sim	<b>189</b>	66%
Não	<b>94</b>	33%

**Na tua casa existe o hábito de comprar produtos biológicos?**

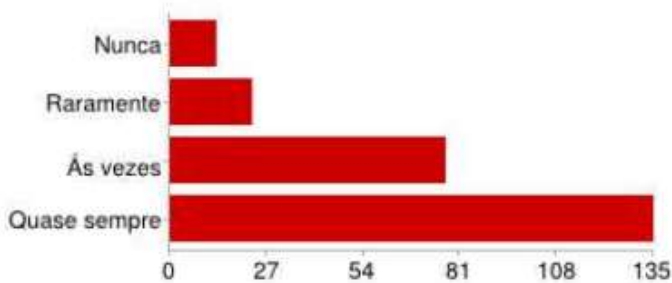


Nunca	<b>46</b>	16%
Às vezes	<b>152</b>	53%
Quase sempre	<b>40</b>	14%
Sempre	<b>20</b>	7%

### Se existisse uma campanha de limpeza de praia, gostarias de participar?

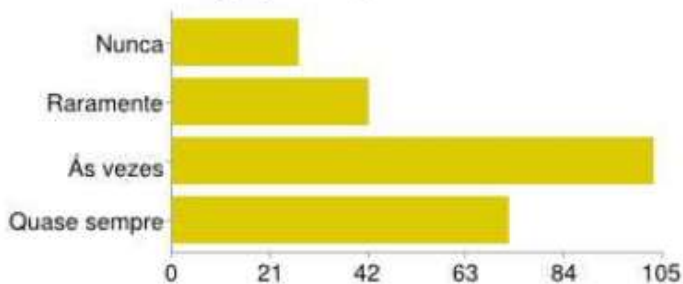


### Sopa [Com que frequência comes em casa os seguintes alimentos durante o almoço/jantar?]

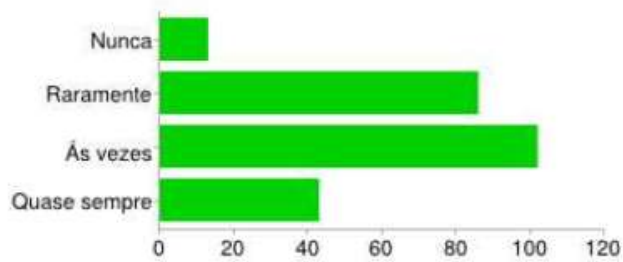


Nunca	13	5%
Raramente	23	8%
Às vezes	77	27%
Quase sempre	135	47%

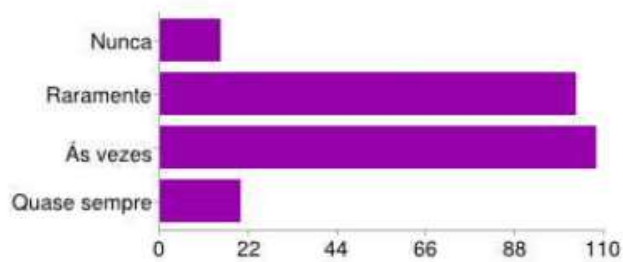
### Legumes [Com que frequência comes em casa os seguintes alimentos durante o almoço/jantar?]



Nunca	27	9%
Raramente	42	15%
Às vezes	103	36%
Quase sempre	72	25%

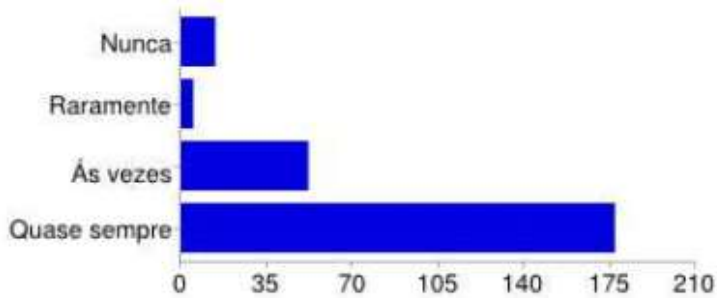
**Refrigerantes [Com que frequência comes em casa os seguintes alimentos durante o almoço/jantar?]**

Nunca	<b>13</b>	5%
Raramente	<b>86</b>	30%
Às vezes	<b>102</b>	35%
Quase sempre	<b>43</b>	15%

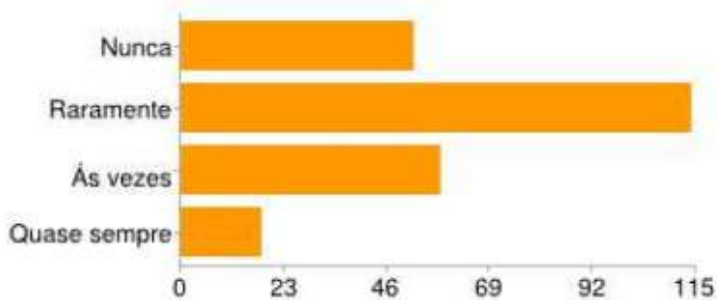
**Doces [Com que frequência comes em casa os seguintes alimentos durante o almoço/jantar?]**

Nunca	<b>15</b>	5%
Raramente	<b>103</b>	36%
Às vezes	<b>108</b>	38%
Quase sempre	<b>20</b>	7%

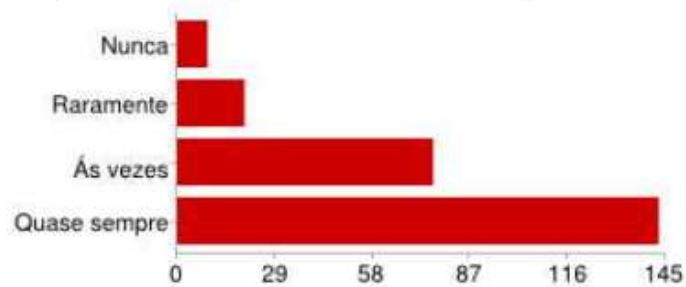


**Leite/logurte [Com que frequência consumes as seguintes alternativas de Pequeno-Almoço durante a semana?]**

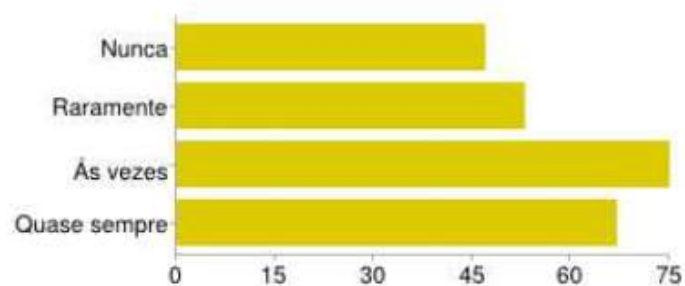
Nunca	<b>14</b>	5%
Raramente	<b>5</b>	2%
Às vezes	<b>52</b>	18%
Quase sempre	<b>177</b>	61%

**Bolos [Com que frequência consumes as seguintes alternativas de Pequeno-Almoço durante a semana?]**

Nunca	<b>52</b>	18%
Raramente	<b>114</b>	40%
Às vezes	<b>58</b>	20%
Quase sempre	<b>18</b>	6%

**Pão/Cereais [Com que frequência consumes as seguintes alternativas de Pequeno-Almoço durante a semana?]**

Nunca	<b>9</b>	3%
Raramente	<b>20</b>	7%
Às vezes	<b>76</b>	26%
Quase sempre	<b>143</b>	50%

**Fruta [Com que frequência consumes as seguintes alternativas de Pequeno-Almoço durante a semana?]**

Nunca	<b>47</b>	16%
Raramente	<b>53</b>	18%
Às vezes	<b>75</b>	26%
Quase sempre	<b>67</b>	23%